



CHASIS PLIMO 2

PARA ASIENTOS
POSTURALES A MEDIDA



CHASIS PLIMO 2

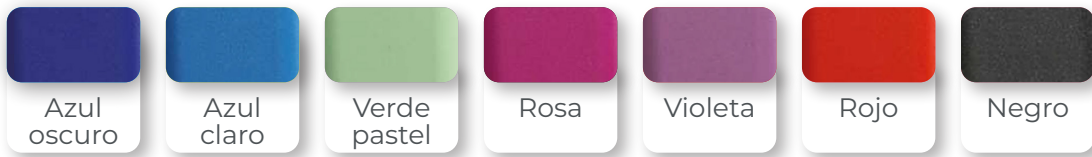
Chasis de interior, plegable, diseñado para albergar asientos posturales a medida.
Estable e innovador.




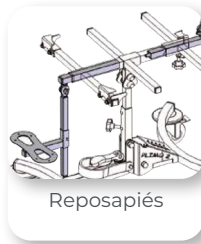
CARACTERÍSTICAS GENERALES

- El marco plegable facilita el almacenamiento y el transporte
- Ajustable en altura y pendiente
- Una amplia variedad de colores
- Límite de peso 20 kg
- Límite de altura 1,20 m

COLORES DE CHASIS

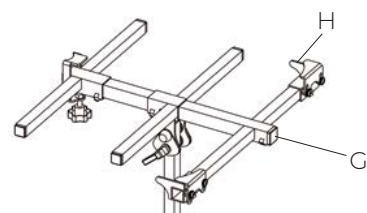
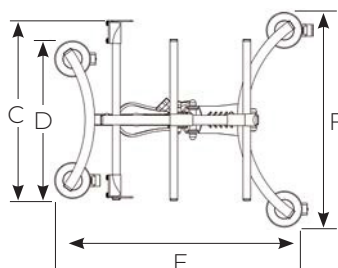
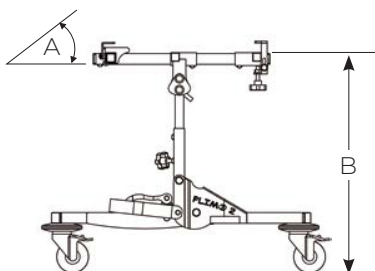


ACCESORIOS



TALLAS

MEDIDAS (en mm)	T1
A. Basculación de asiento	de 0° a 30°
B. Altura	de 510 mm a 570 mm
C. Ancho base asiento	de 150 mm a 400 mm
D. Ancho ruedas delanteras	410 mm
E. Longitud total	650 mm
F. Ancho ruedas traseras	560 mm
G. Receptor tubo reposapiés	∅ 25 mm - grosor 2 mm
H. Grosor de la bandeja	de 10 mm a 20 mm





SEDESTACIÓN



BIPEDESTACIÓN



MOVILIDAD




CHASIS



FUNDAS



DESCANSO



BAÑO



ACCESORIOS



PLANTILLAS



CORSÉS



MINERVAS



KAFO Y AFO



HERRAMIENTAS



MATERIALES

Visita nuestra web
www.handyfs.com

Calle Ponent, 8
17458 Fornells de la Selva
Girona

972 47 65 01

info@handyfs.com

