



TOMA DE MEDIDAS

Altura
 Profundidad
 Ancho
 Circunferencia



¡TOME LAS MEDIDAS (cm) CON EL PACIENTE CON ROPA Y CALZADO

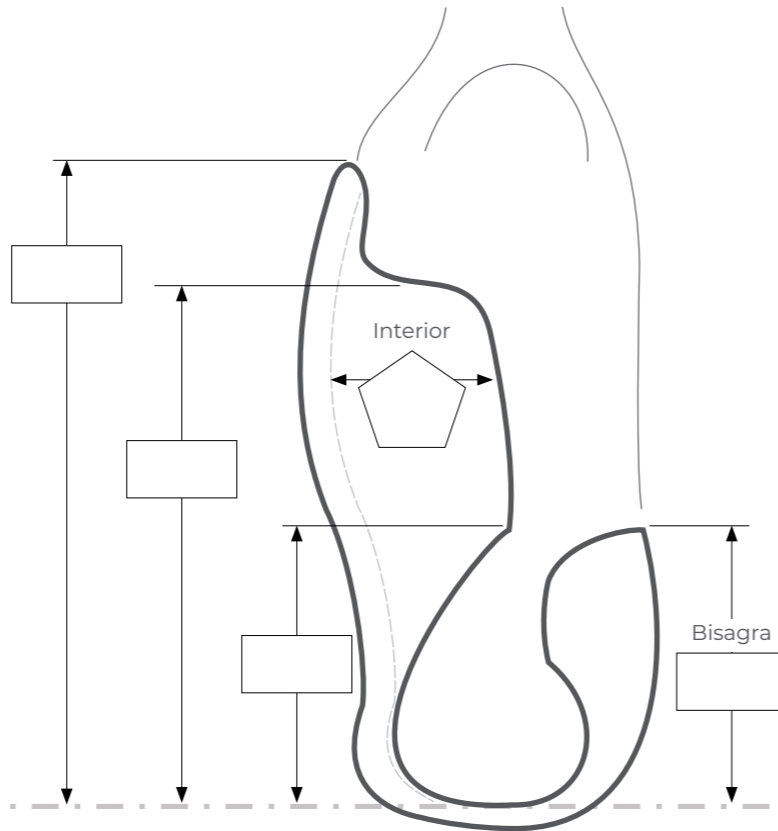
Observaciones



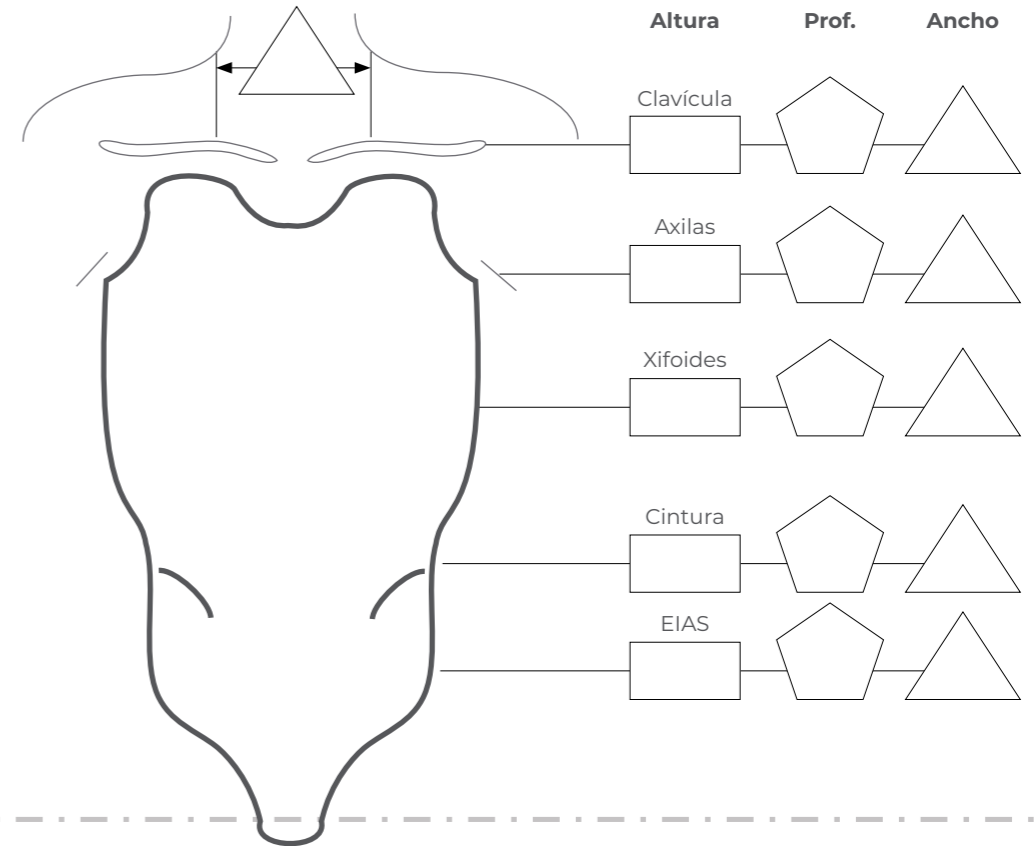
¡TOME LAS MEDIDAS (CM) DESDE EL PUNTO NIVEL 0!

NIVEL 0

MEDIDAS CORSE



MEDIDAS PACIENTE



Nombre/Nº Pedido:

CONFIGURACIÓN CARCASA

COLOR INTERNO



Amarilo



Verde



Rojo



Azul

TERMOPLÁSTICOS



Negro



Beige




Verde



Rojo




Azul



Carbono



Fashion



Corazones



Zapatos



Blue Jean's



Aluminio



Hadas




Unicornio



Kart



Princesas



Cosmos




Circuito



Graffiti




Jungla




Surf



Garabatos



Vet



Neocity



Peces




Hibiscos rosa




Hibiscos azul



Hawai amarillo




Hawai azul



Camuflaje azul



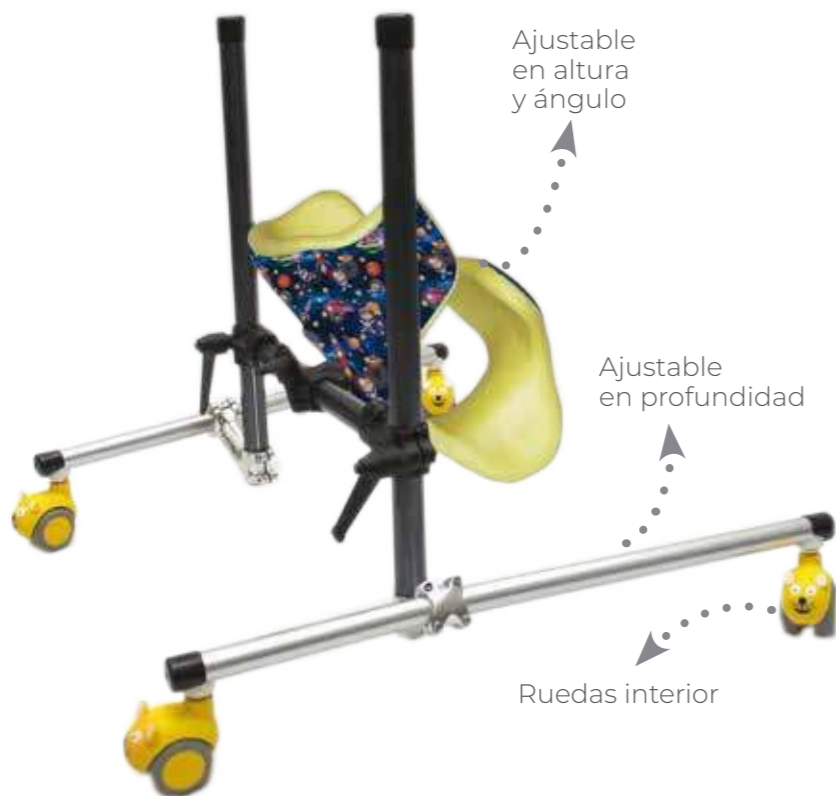
Camuflaje verde



Jeans



CHASIS ORQUIDEA



Ajustable
en altura
y ángulo

Ajustable
en profundidad

Ruedas interior

Nombre/Nº Pedido:

TALLA (distancia periné-suelo)

T1 Hasta 30 cm
Límite de peso 10 kg
Límite de altura 0,9 m

T2 30 - 40 cm
Límite de peso 20 kg
Límite de altura 1,20 m

T3 40 - 50 cm
Límite de peso 30 kg
Límite de altura 1,40 m

COLOR DE CHASIS



Gris



COMENTARIOS

Nombre/Nº Pedido: