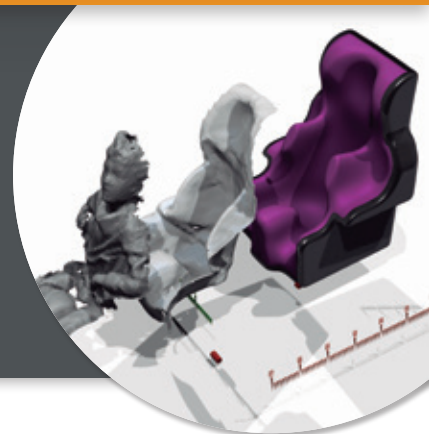




ASIENTO CONFORT

Asiento anatómico realizado a medida con tecnología CAD-CAM. Máximo confort para usuarios con deformidades estructuradas. Adaptamos el asiento a la morfología del paciente repartiendo las cargas y evitando la progresión de la escoliosis.



COLORES FUNDAS

3D TRANSPIRABLE



IMPERMEABLE DARTEX®



EXTRATRANSPIRABLE



CARACTERÍSTICAS

Asiento fresado de espuma blanda.

Permite insertar materiales viscoelásticos y/o siliconas en las zonas de hiperpresión para evitar úlceras.

La funda en tejido 3D permite la circulación de aire, evitando el acúmulo de humedad y su amplia gama de colores permiten un diseño personalizado.

Carcasa exterior de ABS (cortada a láser).

Pintado impermeabilizante.

Posibilidad de incluir la cabeza, reposapiés o ambos.

DISPONIBLE EN 3 TIPOS DE ESPUMA

COFORM

Firme y flexible. Alta resiliencia. Aúna control y confort.

Paciente de peso medio/elevado o con necesidad de un mayor control de la postura.

COMED

Firme y de bajo peso, aúna control y ligereza del asiento. Alta resiliencia.

Paciente de peso medio que requiere un buen control postural.

COFLEX

Flexible. Alta resiliencia.

Paciente de bajo peso o colchones donde prima el confort al posicionamiento.

* La funda se hace a partir del escaneo del asiento con nuestra APPHFS, diseñándola mediante un software específico que convierte la imagen 3D del asiento en un plano 2D de patronaje. Este se introduce en la máquina de corte láser y nos prepara el tejido para poder ensamblar y terminar la funda.



COMPLEMENTOS DEL ASIENTO

REPOSACABEZAS



Plano



Anatómico



Con control lateral



Araña

COMPLEMENTOS PARA PIES



Sujeción de tobillo

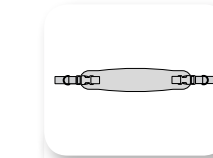


Sandalias

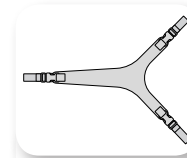
CINTURONES



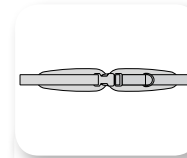
Peto



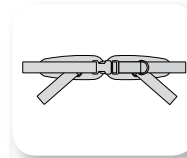
Peto torácico



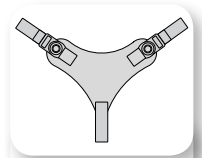
Peto en "Y"



Cinturón pélvico 2 pts



Cinturón pélvico 4 pts



Arnés pélvico

TEJIDO PERSONALIZADO PARA CINTURONES (*negro de serie)



Negro*



Gris




Naranja



Rojo



Rosa




Azul



CHASIS

CHASIS DE EXTERIOR



TURA




MATCH



PALERMO



EDUCO 2




LAGO

CHASIS DE INTERIOR



HISSÉO




BRIO ECO



BRIO 2



PLIMO 2



ECHO