

TOMA DE MEDIDAS

Altura
 Profundidad
 Ancho
 Angulación



*Medidas imprescindibles para garantizar las proporciones correctas. En caso de no tener estas medidas, Handy Free Solutions no se hace responsable.



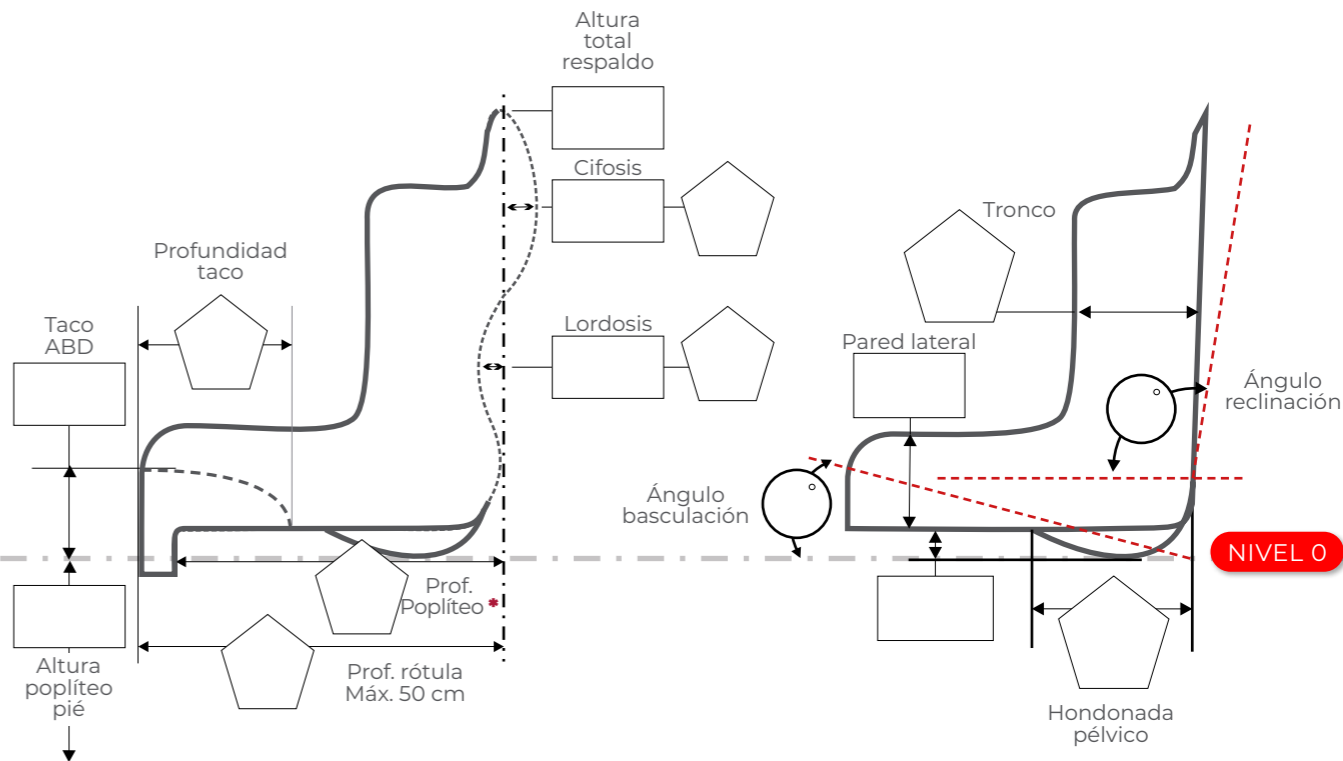
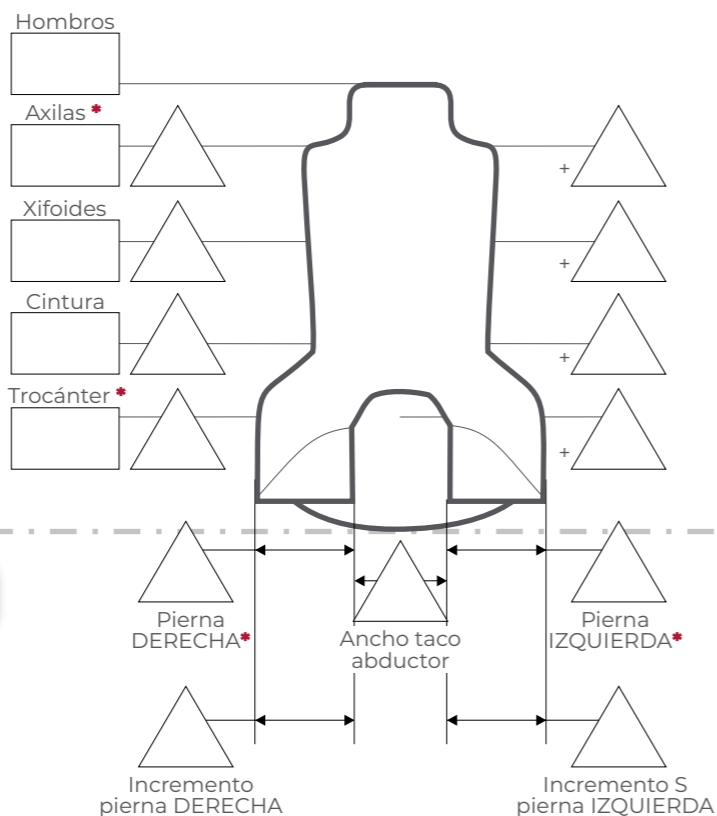
¡TOME LAS MEDIDAS (cm) CON ROPA AJUSTADA Y EL USUARIO SENTADO

Deformidad estructurada
Seguir morfología espalda (escáner necesario)

Deformidad corregible
Simétrico

MEDIDAS USUARIO

INCREMENTO



NIVEL 0





¡TOME LAS MEDIDAS (CM) DESDE EL NIVEL 0!

NIVEL 0

Observaciones

CONFIGURACIÓN DEL ASIENTO

ESTILO BASE DE ASIENTO-TACO ABDUCTOR

	Base plana sin taco ABD	SIN CARGO
	Base con forma taco ABD incorporado termoformado	SIN CARGO
	Base plana con taco ABD a medida extraíble	
	Base plana con taco ABD poliuretano fijo atornillado Medidas tallas ancho x largo en mm	S 93 x 66 x 90
		M 113 x 82 x 100
		L 128 x 91,5 x 100

PAPELES TRANSFER

SIN TRANSFER




Beige

TP430105600



Rojo

TP430105200



Carbono

TP430103300



Fashion

TP430103700



Corazones

TP430106600



Jean's

TP430103200



Calaveras

TP430113200



Flores

TP430102100



Camuflaje

TP430104100



Agua

TP430103000



Patchwork

TP430106000



Remolinos

TP430107600



Metal

TP430108300



Unicornio

WTA-601



Kart

WTA-602



Cosmos

WTA-603



Hadas

WTA-604



Circuito

WTA-610



Graffiti

WTA-611



Jungla

WTA-612



Surf

WTA-613



Vet

WTA-615



Neocity

WTA-616

COMPLEMENTOS DEL ASIENTO

Acolchado interno negro soft (incluido).

FUNDA TEJIDO

Funda



P013211001

3D TERMOFORMABLE



Azul

W03-BL



Gris

W03-G



Naranja

W03-NA




Negro

W03-N



Rojo


W03-R



Rosa

W03-RS

ATERCIOPELADO



Gris

W63CF-G

2ª FUNDA TEJIDO

Funda



P013211001

30% DTO.
adicional en recambio
de funda

3D TERMOFORMABLE



Azul

W03-BL



Gris

W03-G



Naranja

W03-NA



Negro

W03-N



Rojo


W03-R



Rosa

W03-RS

ATERCIOPELADO










Gris

W63CF-G



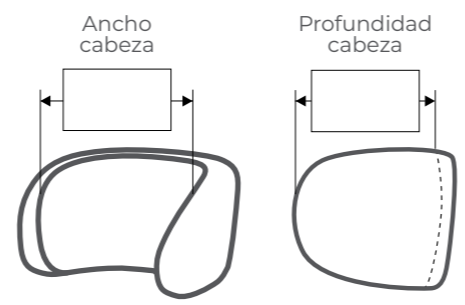
REPOSACABEZAS HFS

			Plano	PEQUEÑO	PUKO5S
				GRANDE	PUKO7S
			Anatómico		PUKO6S
REPOSACABEZAS ESTÁNDAR			Con control lateral		PUKO12S
		SOPORTE ESTÁNDAR RECTO			D13010
SOPORTES REPOSACABEZAS ESTÁNDAR		SOPORTE ESTÁNDAR RETRASADO			D13011

— RELLENAR PARA REPOSACABEZAS A MEDIDA —



REPOSACABEZAS
A MEDIDA



A medida

P013211000



SOPORTE ARTICULADO REFORZADO

T8A



SOPORTE ARTICULADO POR BIELAS

T8B



SOPORTES
REPOSACABEZAS
A MEDIDA



SOPORTE ARTICULADO MULTIAXIAL

T8E



SOPORTE ARTICULADO ABATIBLE

T8J

Observaciones

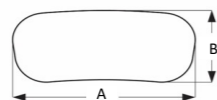
Empty rounded rectangular box for observations.

REPOSACABEZAS NEATECH - BUDDY BRACE



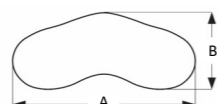

**ALMOHADILLA
DE REPOSACABEZAS***

*Hoja de pedido válida para la configuración del producto completo con un solo soporte y una sola almohadilla



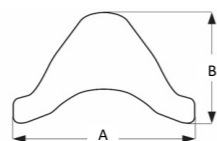
Almohadilla contorneada recta

PEQUEÑO	A 27 cm - B 13 cm	135,15 €	S214-V011
MEDIANO	A 34 cm - B 15 cm	135,15 €	S214-V012
GRANDE	A 41 cm - B 17 cm	135,15 €	S214-V006



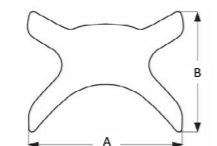
Almohadilla contorneada curvada

PEQUEÑO	A 27 cm - B 16 cm	135,15 €	S214-V013
MEDIANO	A 34 cm - B 18,5 cm	135,15 €	S214-V014
GRANDE	A 41 cm - B 21 cm	135,15 €	S214-V008

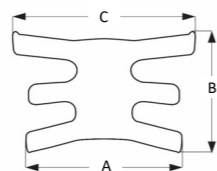


Almohadilla contorneada A

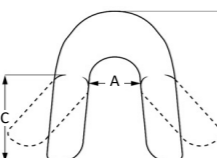
PEQUEÑO	A 21 cm - B 14 cm	135,15 €	S214-V017
MEDIANO	A 26 cm - B 17 cm	135,15 €	S214-V018

Almohadilla contorneada X
Compatible con sujeción de cabeza

PEQUEÑO	A 20 cm - B 17 cm	159,70 €	S214-V019
MEDIANO	A 25 cm - B 21 cm	159,70 €	S214-V020

Almohadilla contorneada E
Compatible con sujeción de cabeza

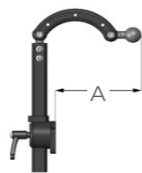
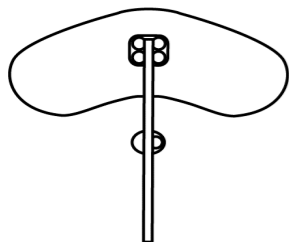
PEQUEÑO	A 15 cm - B 13 cm - C 18 cm	159,70 €	S214-V021
MEDIANO	A 18 cm - B 16 cm - C 21 cm	159,70 €	S214-V022
GRANDE	A 22 cm - B 18 cm - C 26 cm	159,70 €	S214-V023

Almohadilla contorneada Ω
Control anterior/lateral

PEQUEÑO	A 9 cm - B 25 cm - 9 cm - H 7 cm	276,45 €	S214-V027
MEDIANO	A 11,5 cm - B 28 cm - 12 cm - H 7 cm	276,45 €	S214-V028
GRANDE	A 14 cm - B 30 cm - 14 cm - H 7 cm	276,45 €	S214-V029

NEATECH™ 
**SOPORTE
 REPOSACABEZAS***

*Hoja de pedido válida para la configuración del producto completo con un solo soporte y una sola almohadilla

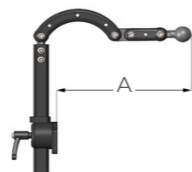


Soporte C

Ajuste de profundidad (A)
 A máx: 13,0 cm
 A mín: -3,0 cm

312,00 €

S214-V001

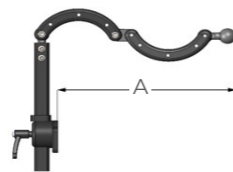


Soporte I-C

Ajuste de profundidad (A)
 A máx: 19,5 cm
 A mín: -6,0 cm

374,70 €

S214-V002

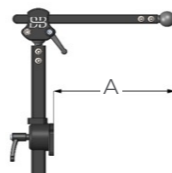


Soporte C-C

Ajuste de profundidad (A)
 A máx: 25,0 cm
 A mín: -11,0 cm

374,70 €

S214-V003



Soporte T

Ajuste de profundidad (A)
 A máx: 18,5 cm
 A mín: -5,0 cm

312,00 €

S214-V004

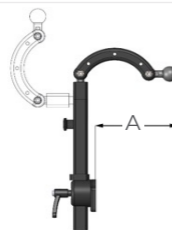


Soporte I

Ajuste de profundidad (A)
 A máx: 6,5 cm
 A mín: 0 cm

312,00 €

S214-V009

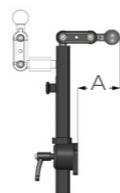


Soporte abatible C

Ajuste de profundidad (A)
 A máx: 13,0 cm
 A mín: -3,0 cm

405,45 €

S214-V025



Soporte abatible I

Ajuste de profundidad (A)
A máx: 6,5 cm
A mín: 0 cm

405,45 €

S214-V026

NEATECH™



Soporte Free Shock*

* Incluye barra reposacabezas curva

Ajuste de profundidad (A)
A máx: 10,0 cm
A mín: 4,0 cm

10 N

405,45 €

S214-V024

20 N

405,45 €

S214-V015

NEATECH™



Barra reposacabezas recta*

*No compatible con soporte abatible

ESTÁNDAR

S214-V031

BARRA REPOSACABEZAS*

*Hoja de pedido válida para la configuración del producto completo con un solo soporte y una sola almohadilla



Barra reposacabezas curvada*

B: 3,0 cm
*no compatible con soporte abatible

12,30 €

S214-V032

NEATECH™



ACCESORIOS



Soporte de mentón

*compatible solo con almohadilla contorneada Ω

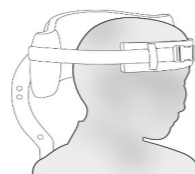
36,85 €

S214-V030

NEATECH™



SUJECIÓN DE CABEZA



* Compatible solo con reposacabezas E

A 15 cm B 5 cm
C 40 - 45 cm

55,30 €

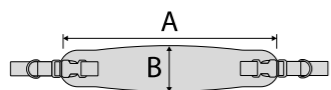
T006-V040

A 20 cm - B 5 cm
C 45 - 50 cm

55,30 €

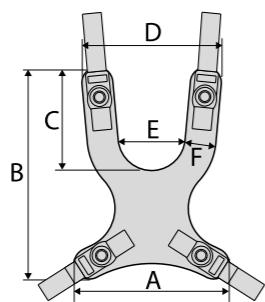
T006-V041

SUJECIONES HFS



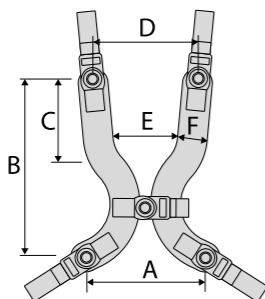
Peto torácico

	A	B	C	D	E	F	
XXS	32	70					P302574109/XXS
XS	40	90					P302574109/XS
S	48	100					P302574109/S
M	56	120					P302574109/M
L	60	120					P302574109/L
A MEDIDA							P302574109



Peto

XXS	20	25	13	18,5	8	5	P302574107/XXS
XS	23	29	13	22	11	5	P302574107/XS
S	24	36	17	23	12	5	P302574107/S
M	30	41	20	27	13	6	P302574107/M
L	34	44	21	30	14	6	P302574107/L
A MEDIDA							P302574107

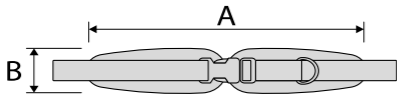
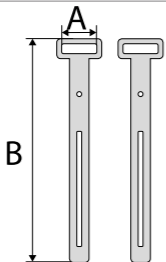


Peto en "H"

XS	23	29	13	22	11	5	P302574107/XS
S	24	36	17	23	12	5	P302574107/S
M	30	41	20	27	13	6	P302574107/M
L	34	44	21	30	14	6	P302574107/L
A MEDIDA							P302574107



PETOS

		A	B	C	D	E	F	
	Cinturón pélvico 2 puntos	XXS	22	5				P30257408/XXS
		XS	25	5				P30257408/XS
		S	30	6				P30257408/S
		M	40	7				P30257408/M
		L	50	8				P30257408/L
		A MEDIDA						P30257408
		Cinturón pélvico 4 puntos	XXS	22	5			
		XS	25	5				P302574084P/XS
		S	30	6				P302574084P/S
		M	40	7				P302574084P/M
		L	50	8				P302574084P/L
		A MEDIDA						P302574084P
		Guías altas de ABS para arnés y peto	TALLA ÚNICA	35	22			



CINTURONES



GUÍAS*

*Disponibles sólo
en color negro

TEJIDO DE SERIE



Negro
W03-N

TEJIDO PERSONALIZADO




Gris
W03-G



Naranja
W03-NA



Rojo
W03-R



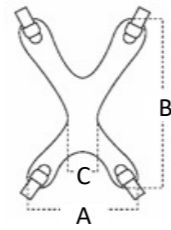
Rosa
W03-RS



Azul
W03-BL

Observaciones

SUJECIONES NEATECH - BUDDY BRACE



Peto X

A 27 cm B 31 cm
C 5 cm

130,20 €

T006-V001

A 29 cm B 41 cm
C 6 cm

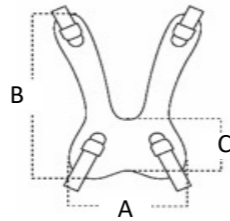
130,20 €

T006-V002

A 37 cm B 51 cm
C 7 cm

130,20 €

T006-V003



Peto U

A 21 cm B 31 cm
C 8 cm

130,20 €

T006-V004

A 28 cm B 41 cm
C 10 cm

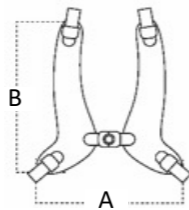
130,20 €

T006-V005

A 36 cm B 51 cm
C 12 cm

130,20 €

T006-V006



Peto H

A 23 - 31 cm
B 31 cm

130,20 €

T006-V007

A 27 - 39 cm
B 41 cm

130,20 €

T006-V008




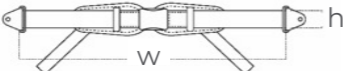






A 35 - 51 cm
B 51 cm

130,20 €

T006-V009

PETOS

NEATECH™ 
CINTURONES
PÉLVICOS

<p>Cinturón pélvico de 2 puntos de fijación</p> 	<p>Hebilla metálica</p> 	<p>w MAX 140 cm h 2,5 cm</p>	<p>130,20 €</p>	<p>T006-V036</p>
	<p>Hebilla de plástico</p> 	<p>w MAX 160 cm h 4 cm</p>	<p>130,20 €</p>	<p>T006-V037</p>
<p>Cinturón pélvico de 4 puntos de fijación</p> 	<p>Hebilla metálica</p> 	<p>w MAX 140 cm h 2,5 cm</p>	<p>86,00 €</p>	<p>T006-V012</p>
	<p>Hebilla de plástico</p> 	<p>w MAX 160 cm h 4 cm</p>	<p>86,00 €</p>	<p>T006-V013</p>
	<p>Hebilla metálica</p> 	<p>w MAX 140 cm h 2,5 cm</p>	<p>130,20 €</p>	<p>T006-V038</p>
	<p>Hebilla de plástico</p> 	<p>w MAX 160 cm h 4 cm</p>	<p>130,20 €</p>	<p>T006-V039</p>
	<p>Hebilla de plástico</p> 	<p>w MAX 140 cm h 2,5 cm</p>	<p>86,00 €</p>	<p>T006-V016</p>
	<p>Hebilla de plástico</p> 	<p>w MAX 160 cm h 4 cm</p>	<p>86,00 €</p>	<p>T006-V017</p>

CHASIS*



* Para configurar el chasis elegido, rellenar los datos en el protocolo correspondiente.

CHASIS DE EXTERIOR



LB RÍGIDO



LB PLEGABLE



DYNA



TALLY



EDUCO 2



LAGO

CHASIS DE INTERIOR




TAO



HISSÉO



ECHO



PLIMO 2



BRIO ECO



BRIO 2



TALLY

COMENTARIOS

